

M302T

屋内用パーソナルテント

取扱説明書 兼 保証書

この度は、屋内用パーソナルテントをお買い求めいただき誠にありがとうございます。
こちらの取扱説明書をよくお読みになって、ご利用ください。

お買い上げ日から7日間以内に不具合がないかご確認くださいませよう願いたします。
該当期限を過ぎた場合は、製品の保証対象外となりますので、あらかじめご了承ください。

安全上のご注意

■人への危害、財産の損害を防止するため、必ずお守りいただくことを説明しています。
誤った使い方をしたときに生じる危害や損害の程度を区別し、説明しています。必ずお守りください。

	してはいけない内容です。		実行しなければいけない内容です。
--	--------------	--	------------------

警告 「死亡や重傷を負うおそれがある内容」です

	本製品の内部、付近で火気を使用しないでください。火災の恐れがあります。
	ご自分で分解・改造・修理はしないでください。けがの恐れがあります。 内部の点検や修理は販売店または弊社にご相談ください。
	小さなお子様だけの使用、乳幼児の手の届くところでの使用および保管は避けてください。けがの恐れがあります。

4


設置方法

1. キャリーバックから取り出します。
2. フレームに力を加えると、張力で自然に広がります。
3. 形を整え完了です。

※設置時にフレームにねじれがある場合は反対の対角の方向に畳むことで解消します。
製品の不具合ではありません。

畳み方

ステップ 1. 十分な広さを確保しテントを平坦になるよう下記の通りにたたみます。



テントの対角線上の角を合わせてたたむ

側面に向かってたたむ

※どの対角の方向でも畳むことはできますが、万が一、フレームにねじれがついた場合は、反対の対角の方向で畳んでください。

2

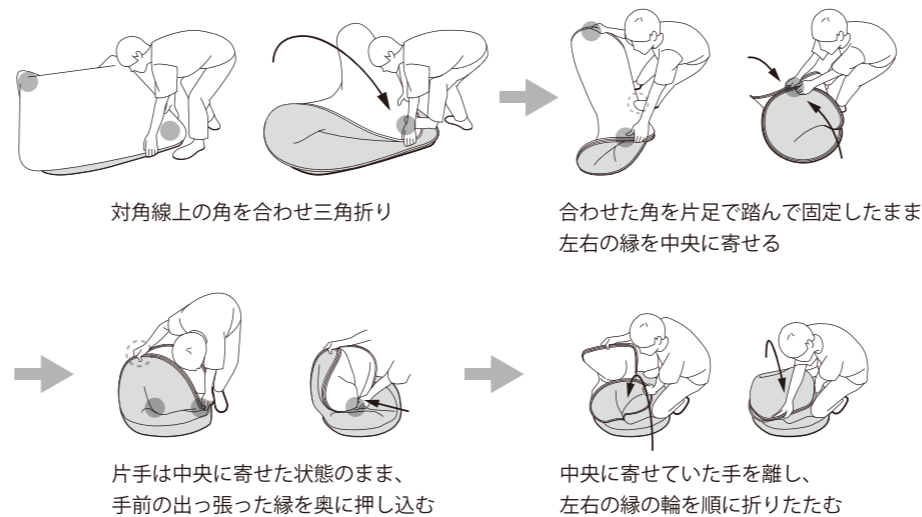
	組み立て時、勢いよくテントが開くことがあります。付近に破損しやすいものがある場所は避け、広く安全な場所で開いてください。
	本製品の内部でスプレーや塗料など、滞留すると人体に有害な影響を及ぼす恐れのあるものを使用しないでください。通気性が悪い場所での仕様が禁じられたものは、一切本製品の内部で使用しないでください。

注意 「傷害を負うことや、財産の損害が発生するおそれがある内容」です。

	本体を投げたり、落とすなど、強い衝撃を与えないでください。破損、故障の原因となったり、けがの原因となる恐れがあります。
	本来の用途以外には使用しないでください。事故や故障の原因となります。
	防水仕様ではありませんので、屋外では使用しないでください。
	天井にものなどを置かないでください。
	本製品を開いたり、畳んだりする際は、手や指を挟まないよう、十分にご注意ください。

5

ステップ 2. 側面全てが重なった状態で下記のように折りたたみます。

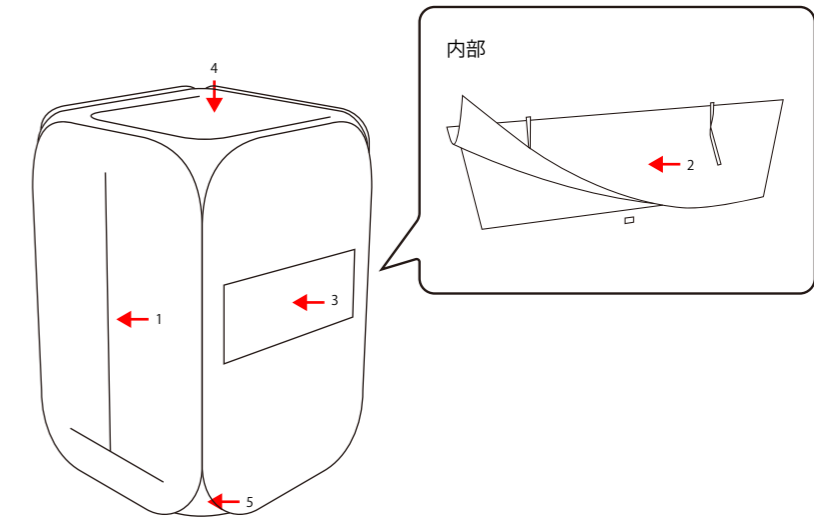


仕様

組立サイズ	130 cm×130 cm×160 cm
収納サイズ	62 cm×62 cm×3.6 cm
メッシュウインドウサイズ	90 cm×30 cm
重量	3.63KG
材質 (生地)	ポリエステル 100% (遮光加工)
材質 (フレーム)	スチール

3

各部詳細



- 1 入口
- 2 カーテン
- 3 メッシュウインドウ
- 4 開閉式天井
- 5 コード通し口

お買い上げありがとうございました。