







MDVR104FHD アイコン一覧

- ①  ... 現在の画面がビデオモード(動画撮影)であることを示すアイコンです。
- ②  ... 上書き録画がオンになっていることを示すアイコンです。赤字で書かれている数字は、お客様が設定された1ファイルあたりの分数です。
... (例：「1」と表示されている場合は、1分ごとにファイルが分割され、SDカードがいっぱいになると、最初の1分が削除、上書きされます。)
- ③  ... 動体検知がオンになっていることを示すアイコンです。お車に搭載し、ドライブレコーダーとしてご利用される際は、こちらをオフにしてください。
※動体検知は、「画角内に動くものを認識した際、約20秒録画し、その後録画を停止する」という機能で、建物等に固定し防犯カメラとしてご使用される際に用いる機能です。
お車でこちらをご使用されますと、正しく録画がされない場合がございますのでご注意ください。
- ④  ... 撮影する映像の明るさを表すアイコンです。左のように+・0と表示されている場合は、初期設定の明るさであることをあらわしています。
※画面表示の明るさではありません
- ⑤  ... 駐車モードがオンになっていることを示すアイコンです。エンジンを切った状態での停車中、一定以上の揺れを感知すると自動的に電源が入り、内蔵バッテリーで約30秒程度録画します。
- ⑥  SDカードが正しく挿入されているかを示すアイコンです。SDカードが挿入され認識している場合には右のSDカードのアイコンが、SDカードが挿入されていない、あるいは正しく認識されていない場合には左のINTアイコンが表示されます。
- ⑦  シガーチャージャー、USBから給電されているかを示すアイコンです。給電されている場合には左の、アイコンが点滅し、給電されていない場合には右のアイコンが内蔵バッテリーの残量を表示いたします。
- ⑧  ... 録画中であることを示すアイコンです。録画中にこちらの赤丸が点滅します。
- ⑨  ... Gセンサーがオンになっていることを示すアイコンです。一定以上の揺れを感知すると、現在録画しているファイルをロック(プロテクト)し、上書きされないようにします。
※上書き録画の設定時間(分)が経過し、次のファイルの録画を開始するとロックは解除されます。
(分割されるタイミングはご使用されるSDカード等により前後します。)
- ⑩  録画する際に、音声を録音するかしないかを示すアイコンです。
録音する設定になっている場合は左のアイコンが、録音しない設定になっている場合には右のアイコン(マイクに斜線)が表示されます。
- ⑪ **00:00:00** 録画停止中にはSDカードに録画できる残り時間(目安)、録画中には現在録画中ファイルの録画経過時間を表示します。上書き録画の設定時間(分)が経過し、次のファイルの録画を開始すると再び0からカウントします。
※上書き録画を設定していない場合でも、約10分程度でファイルが分割されます。
(分割されるタイミングはご使用されるSDカード等により前後します。)
- ⑫ **1080FHD** 録画する際の解像度を表示しています。
・1080FHD・・・1920×1080ピクセルのフルハイビジョン画質です。
・720P・・・1280×720ピクセルのハイビジョン画質です。上記のフルハイビジョンより低画質となっております。
- ⑬ **2019/01/01** 設定された現在の日時が表示されます。(西暦/月/日 時:分:秒)
00:00:00 西暦/月/日の並び順は、設定で変更できます。