

LUSVY

必ずお読みください

超音波式ウォーターピーリング プロ 取扱説明書 兼 保証書

取扱説明書 兼 保証書

この度は、超音波式ウォーターピーリング プロをお買い求めいただき誠にありがとうございます。こちらの取扱説明書をよくお読みになって、ご利用ください。



本商品のサポート時に本保証書とお買い上げのレシートなどが必要になりますので大切に保管願います。当社において修理が困難と判断した場合は、同等品と交換させていただきます。

安全上のご注意




■人への危害、財産の損害を防止するため、必ずお守りいただくことを説明しています。誤った使い方をしたときに生じる危害や損害の程度を区別し、説明しています。必ずお守りください。


	してはいけない内容です。		実行してはいけない内容です。
---	--------------	---	----------------





 **警告** 「死亡や重傷を負う恐れがある内容」です

	異常な音や発熱、異臭がした場合は、すぐに使用を中止して電源を切り、お手を触れず、すぐに販売店または弊社までご連絡ください。
	ご自分で分解・改造・修理はしないでください。けがや火傷、感電の恐れがあります。内部の点検や修理は販売店または弊社にご相談ください。




1

	小さなお子様だけの使用、乳幼児の手の届くところでの使用および保管は避けてください。けがや火傷、感電の恐れがあります。
	濡れた手で触れたり操作しないでください。また、機器に水などの液体をかけないでください。ショート・感電・故障の原因となります。
	乳幼児の手の届くところには置かないでください。誤って口に入れたりすると、身体に悪影響を及ぼします。万一、異常をきたした場合は、すぐに医師にご相談ください。

 **注意** 「傷害を負うことや、財産の損害が発生する恐れがある内容」です。

	本体を投げたり、落とすなど、強い衝撃を与えないでください。機器の破損、故障の原因となったり、けがの原因となる恐れがあります。
	本来の用途以外には使用しないでください。事故や故障の原因となります。
	給電をおこなう際は必ず付属品をお使いください。市販のものでおこなうと故障の原因になることがあります。
	発光部を直接見ないでください。視力障害などの原因になる事があります。

2

	病院内や機内では、病院や航空会社の指示に従ってください。本機からの電磁波などが、計器類に影響を及ぼす事があります。
	本機を廃棄する場合は、必ず各自治体の指示に従って廃棄してください。
	その他誤ったお使い方はおこなわないでください。

電波干渉に関して

本製品を下記のような状況でご使用になるのはおやめください。

■心臓ペースメーカーや補聴器など医療機器の近くや医療機関内でのご利用はおやめください。電磁障害を及ぼし生命の危険があります。

■本製品を交通機関内、特に航空機の中でのご使用はおやめください。機内での電子機器や無線機器の利用が禁止されており、航空機の装置などへ影響を与えて事故の原因になる恐れがあります。

■本製品を電子レンジの近くでご使用になる事はおやめください。電子レンジをご使用のとき、電磁波の影響を受ける恐れがあります。

次のような方は使用しない

- ・心臓に障害がある方
- ・急性疾患の人
- ・有熱性疾患の人
- ・血圧以上の人
- ・感染性疾患の人
- ・結核性疾患の人
- ・悪性腫瘍の人
- ・顔面神経痛の人
- ・妊娠中の人
- ・生理中の人
- ・アトピー性皮膚炎の人
- ・アレルギー体質の人
- ・特に肌が敏感な人
- ・血友病疾患の人
- ・ステロイド系ホルモン剤の長期使用や肝機能障害で毛細血管拡張を起こしている人
- ・飲酒や薬を服用中の人
- ・過度の日焼け直後で赤くヒリヒリし、炎症を起こしている人
- ・健康が特に優れない人、疲労が激しい人
- ・化学繊維でかぶれた経験のある人

3

次のような部位には使用しない

- ・整形手術をした部位
- ・眼球及びまぶた
- ・傷口
- ・顔面黒皮症
- ・口の中及び粘膜の部位
- ・ニキビや吹き出物で炎症を起こしている部位
- ・感覚、知覚障害を起こしている部位
- ・皮膚の下に金属、プラスチック、シリコンなどを埋め込んである部位
- ・過度の日焼けで炎症を起こしている部位
- ・化粧品などで皮膚炎を起こしている部位

使用上の注意

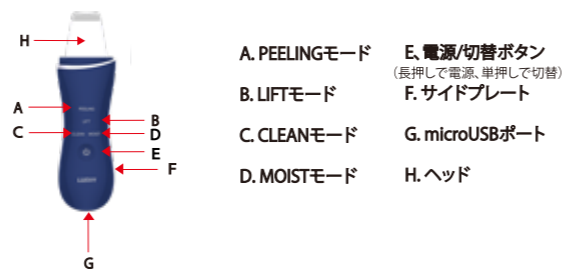
- 顔以外には使用しないでください。●肌にあてる前にヘッド部に傷がないか確認してください。また正常に振動する動作確認をおこなってください。怪我の原因となります。万が一正常に振動しない場合は販売店または弊社までお問い合わせください。●本製品は完全防水ではありませんので入浴中の使用はできません。●ヘッド部をお肌以外のものに触れさせないでください。●乾いたお肌には使用しないでください。お肌のトラブルの原因となりますのでお持ちの化粧水または水をご使用ください。●お肌の弱い方はご使用にならないでください。●お肌に異常がある場合や日焼けした肌にはご使用にならないでください。●使用中または使用後に、赤身、はれ、かゆみなどの異常があらわれた場合は使用を中止し、皮膚科専門医などにご相談ください。●強く擦り過ぎたり、一カ所だけに集中的に使用しないでください。お肌を傷めたり、ヘッド部が曲がったり、折れたりする可能性があります。それにより発生したお肌の怪我や製品の損傷は弊社では一切責任を負いかねます。動かし方はご自身のお肌の状態に合わせてアレンジしてください。●まぶたや目の近くでご使用の際には、目に入らないようご注意ください。●充電しながらの使用はできません。●ご使用後はよくすすいで水を切り、風通しの良いところで乾かしてください。●使用劣化により錆や変色が発生する場合があります。●日光や蛍光灯に長時間あてると変色する恐れがあります。●乳幼児の手の届かないところに保管してください。●落としたり、強い衝撃を与えると破損する恐れがありますので、お気をつけください。●ヘッド部についた汚れなどは柔らかい素材のタオルやティッシュなどで拭き取り、乾かしてからキャップをはめてください。●火気に近づけないでください。●ベンジン、シンナー、アルコール、灯油などの溶剤や薬品類、磨粉などは使用できません。●本来の用途以外には使用しないでください。●使用感には個人差があります。

4

パッケージの内容

- ①本体
- ②充電ケーブル
- ③キャリアポーチ
- ④取扱説明書兼保証書

各部詳細と機能説明



ご使用になる前に

- ・使用中痛みや体調不良を感じた場合、使用を中止し、専門医に相談してください。
- ・お肌に炎症や傷がある場合はお肌のトラブルの原因となりますので使用しないでください。
- ・金属アクセサリー類は事故やトラブルの原因となりますので外してください。
- ・お肌のトラブルの原因となりますので使用頻度・使用時間は必ずお守りください。(週1~2回、1回に10分以内)
- ・完全防水ではありませんの入浴中の使用はできません。

5

各モードの説明

・PEELING モード (洗浄)

(超音波)

水と超音波の力で1秒間に最大25000回の細やかな超音波式振動により古い角質や毛穴に詰まった汚れを除去します。

・LIFT モード (引き締め)

(超音波 + 特殊パルス)

超音波振動と微弱電流で肌にハリを与え、引き締めます。※(EMS)

※EMS とは特殊周波数のパルスによって筋肉に電気的な他動運動をさせることを言います。血液循環の促進、リフトアップと引き締めの効果が期待できます。

・CLEAN モード (ディープ洗浄)

(超音波 + イオン導出)

超音波とプラスイオンの力でPEELINGモードでは落とさきれなかったマイナス電荷の汚れを吸着します。

・MOIST モード (浸透)

(超音波 + イオン誘導)

超音波振動とマイナスイオンでマイナス電荷の美容成分の浸透率をUPします。(角質層まで)

6

各モードの使用方法

PEELING モード (洗浄)

①洗顔をし、メイクや汚れを落とし、清潔な状態にします。

②お肌をお持ちの化粧水または水で濡らします。

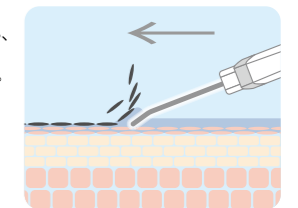
※必ずお肌を濡らして使用ください。

※化粧水の種類や使用量はお客様ご自身の責任でご使用ください。万が一効果があらわれなかったり、お肌に違和感やトラブルが発生しても、弊社では一切責任を負いかねます。

③電源ボタンを2秒以上の長押しでオンにしPEELINGモードを選択します。

※充電がなければ電源はオンなりません。

④本体の裏面が上を向くように持ち、ヘッドをお肌に優しく押し当て、ゆっくり矢印の方向に滑らせます。(右図参照)



※目安:5秒間で10cm程

※10分間使用すると、自動で電源が切れます。

※一カ所だけに集中的に使用しないでください。お肌を傷めたり、ヘッド部が曲がったり、折れたりする可能性があります。それにより発生したお肌の怪我や製品の損傷は弊社では一切責任を負いかねます。動かし方はご自身のお肌の状態に合わせてアレンジしてください。

⑤電源ボタンを2秒以上の長押しで電源を切ります。

※入浴後に肌が温まった状態での使用がおすすめです。

※使用後は美容液や化粧水などで肌を調整してください。

7